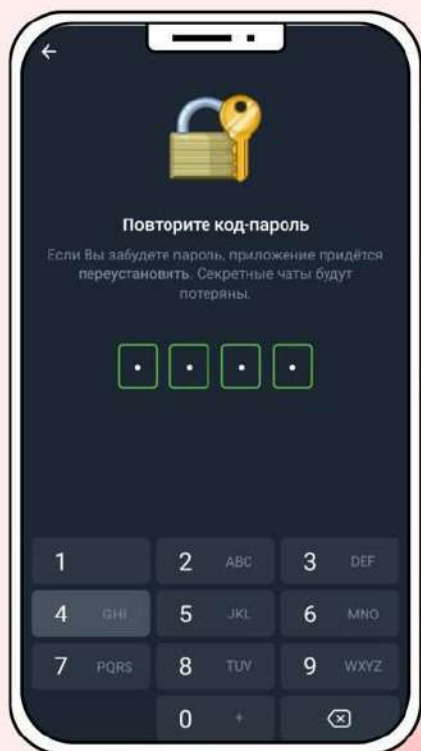


«Код-пароль»:

«Включить код-пароль» –
«Создать безопасный пароль».



Напоминаем, что 1234, qwerty и т. д.,
а также ваши имя, фамилия
НЕ ЯВЛЯЮТСЯ безопасными паролями!

Создайте пароль длиной не менее 6–8 символов,
содержащий заглавные и строчные буквы,
цифры и специальные символы.

НЕ ВВОДИТЬ код-пароль по первому запросу
Убедитесь, что используете именно площадку Telegram!
Мошенники создали много подделок приложения
telegram и сайта telegram web!

Мошенники узнают о тебе все через
твои социальные сети!

Защити себя!

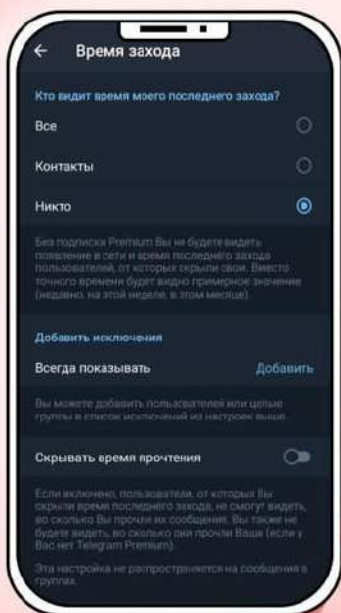
🔍 Как настроить конфиденциальность
в твоих социальных сетях? |

Читай в наших карточках! →

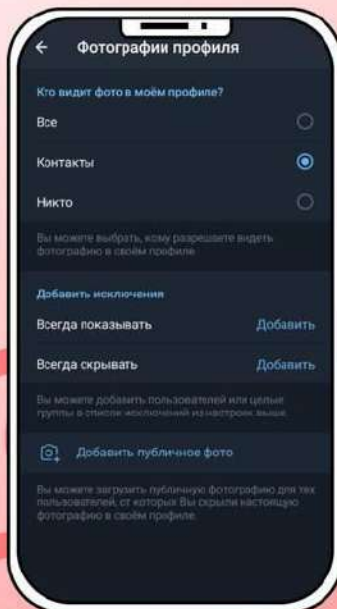


Конфиденциальность

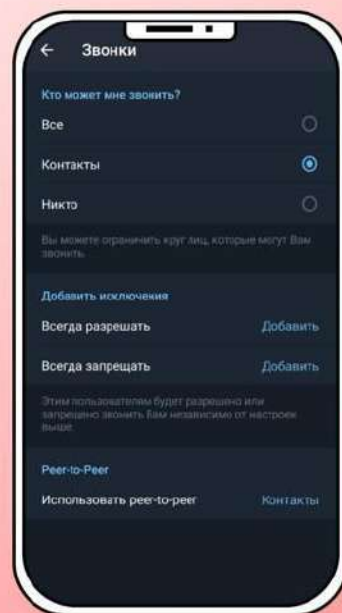
«Время захода» –
«Кто видит, когда я в сети?» –
выберите «Никто».



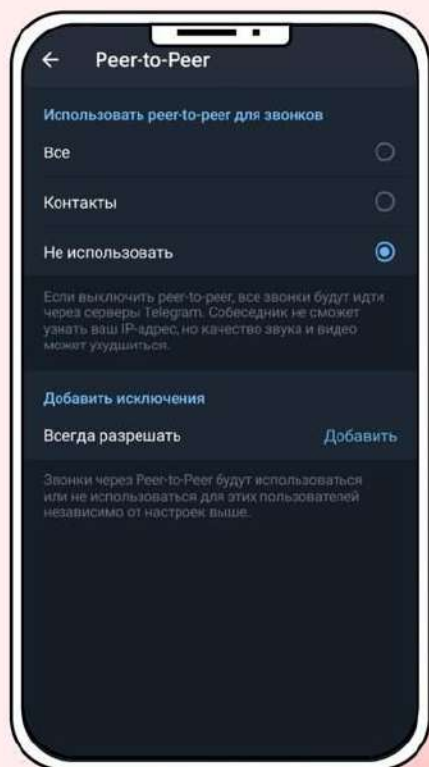
«Фотографии профиля» –
«Кто видит мою фотографию» –
выберите «Контакты».



«Звонки» –
«Кто может мне звонить?» –
выберите «Контакты».



«Использовать Peer-to-Peer» –
выберите «Не использовать».



Если отключить функцию Peer-to-Peer, то все вызовы
будут идти через серверы Telegram.

Это необходимо,
чтобы избежать раскрытия IP-адреса.

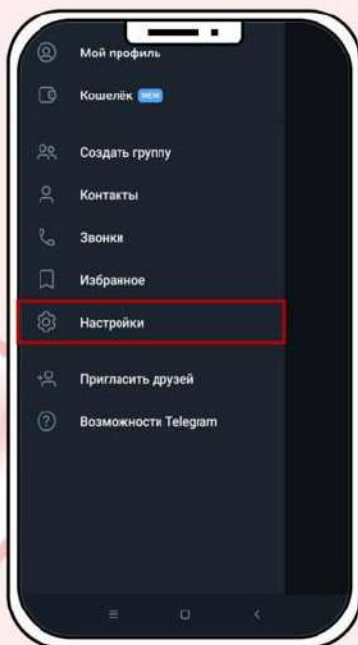
Предупреждаем, что может снизиться
качество звука и видео.



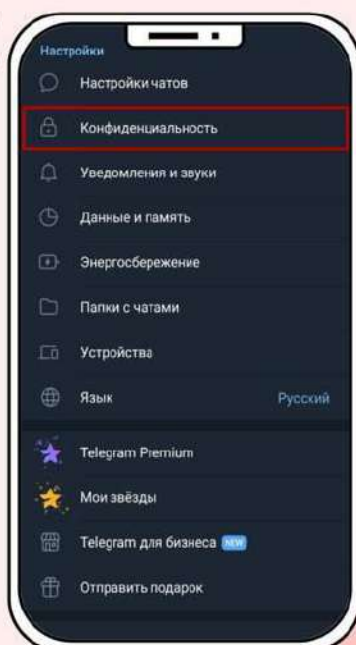
Безопасность в Telegram

(следуйте инструкции)

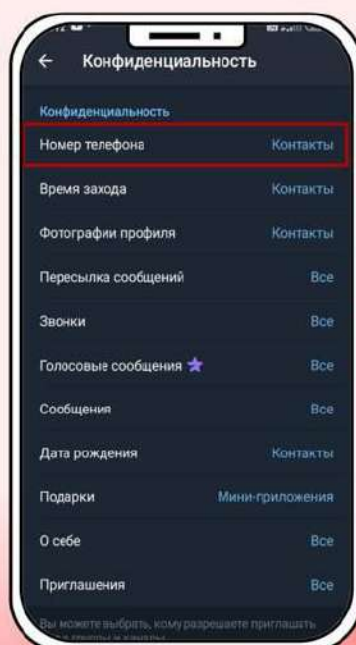
1



2

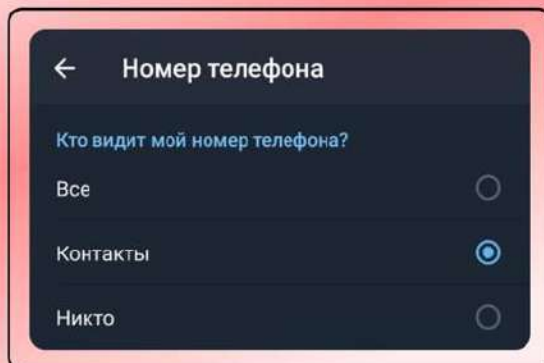


3



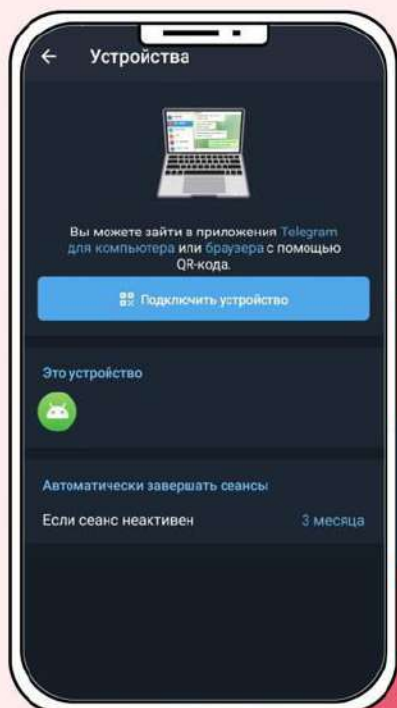
4

- выберите «Контакты» или «Никто».



«Устройства»:

удалите все устройства, с которых вы ранее входили в систему, но которые больше не используете.



«Автоматически завершать сеансы, если сеанс неактивен в течение» – выберите «3 месяца».



Установите:

«Стриминг»:

«Стриминг аудиофайлов и видео: выкл.».

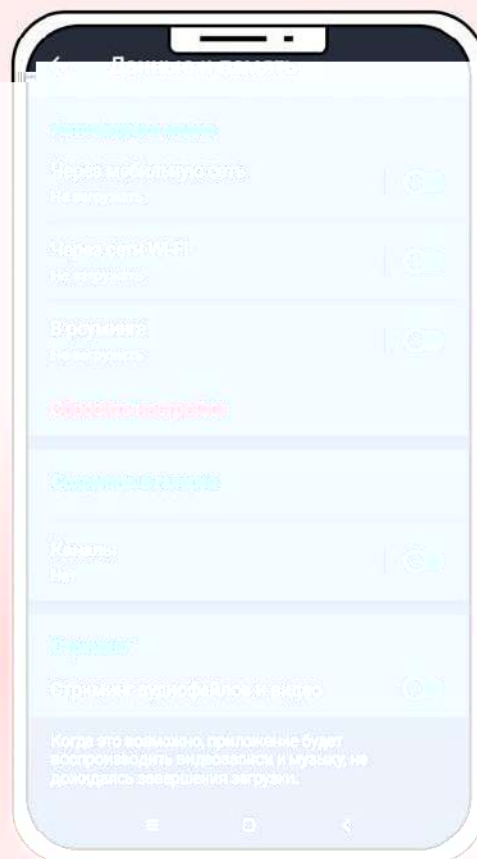
«Данные и память» –

«Автозагрузка медиа»:

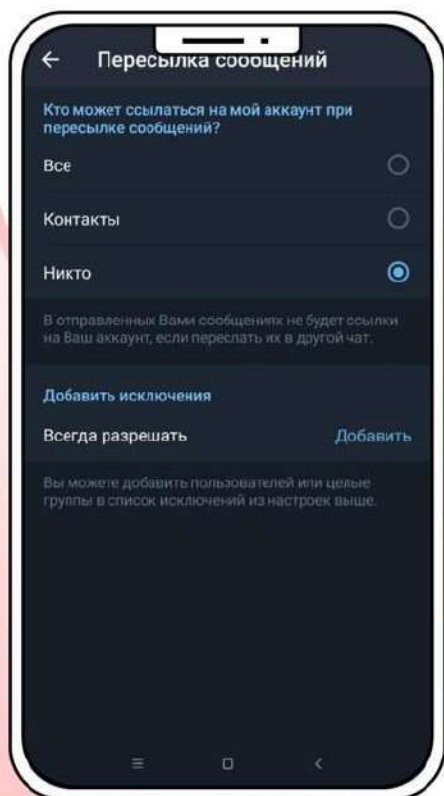
Через мобильную сеть: выкл.

Через Wi-Fi: выкл.

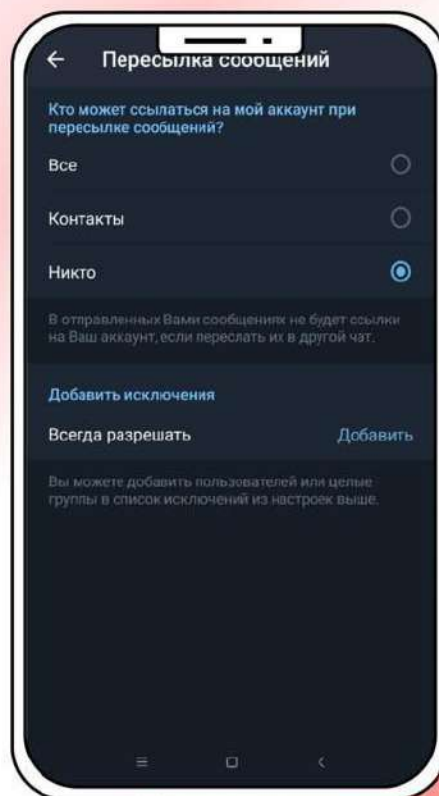
В роуминге: выкл.



«Пересылка сообщений» –
«Кто может ссылаться на мой аккаунт
при пересылке сообщений?» –
выберите «Никто».



«Группы и каналы» –
«Кто может приглашать меня в
группы и каналы» –
выберите «Мои контакты».



И САМОЕ ВАЖНОЕ!

1. Для мобильных устройств приложение необходимо скачивать из официальных магазинов (Rustore, Google Play, Apple Store), проверяя разработчика. Должен быть Telegram FZ-LLC. Нельзя устанавливать через арк-файл, скаченный из со сторонних ресурсов, кроме <https://telegram.org/>.
2. При работе через Telegram Web важно проверить строку адреса в браузере. Должен быть <https://web.telegram.org>
Похожие слова, другая доменная зона - пользоваться ресурсом нельзя.
3. Ни один из вышеперечисленных методов не сработает, если Вы самостоятельно передадите код или пароль злоумышленникам.
Поэтому код из смс или пароль следует вводить осознанно (например, вход в аккаунт на новом телефоне, новый вход в telegram web).

Telegram становится одним из самых популярных мессенджеров в России.

Позаботьтесь о своей безопасности сейчас!

Установите:

«Автовоспроизведение медиа»:

GIF-файлы: **выкл.**

Видео: **выкл.**

«Предпросмотр ссылок: **Выкл.**».

